
	<p>hema Tx 5.005 SOP</p> <p>Onderhoud en reiniging Spectra Optia</p>	<p>Versie 1.0 Status: definitief Geldig vanaf: 07-11-2023 Pagina 1 van 5</p>
--	--	---

Inhoud

1. Doel van de SOP.....	2
2. Bereik van de SOP.....	2
3. Verantwoordelijkheden	2
4. Reiniging Spectra Optia	2
5. Onderhoud spectra optia en wanneer weer akkoord voor gebruik.	4

	<p>hema Tx 5.005 SOP</p> <p>Onderhoud en reiniging Spectra Optia</p>	<p>Versie 1.0 Status: definitief Geldig vanaf: 07-11-2023 Pagina 2 van 5</p>
--	--	---

1. Doel van de SOP

Deze SOP beschrijft de werkwijze rondom onderhoud en reiniging van de spectra optia machine binnen de Hematologie.

2. Bereik van de SOP

Deze SOP geldt voor transplantatieconsulenten die werkzaam zijn met de spectra optia.

3 Verantwoordelijkheden

1. De superusers collection facility zijn verantwoordelijk voor de maandelijkse schoonmaak van de gehele machine.
2. De superusers collection facility beoordelen na onderhoud van de spectra optia of de machine weer akkoord is voor gebruik volgens de opgestelde criteria bij hoofdstuk 5.
3. De superusers collection facility zorgen dat de machines die voor onderhoud gaan worden gemarkeerd met een bordje waarop staat dat de machine tijdelijk buiten gebruik is. Na onderhoud geeft de superuser de machine weer vrij voor gebruik zoals beschreven bij punt 2 en 4.
4. De superusers collection facility markeren op het lijstje dat aan de machine hangt wanneer onderhoud heeft plaats gevonden en dat machine weer akkoord is voor gebruik.
5. Inplannen van het onderhoud via terumo gaat in overleg met de superusers collection facility. Zodat rekening gehouden wordt met de planning en patiëntenzorg.

4 Reiniging Spectra Optia

Binnen de afdeling Hematologie zijn er 4 spectra optia machines. Elke machine moet gereinigd worden volgens de volgende afspraken:

- Na elk gebruik
- 1 x per week
- 1x per maand






Na elke reiniging wordt dit per apparaat afgetekend op een aftekenlijst met bijbehorend protocol hoe de reinig moet plaats vinden. Dit is gebaseerd op hoofdstuk 17 uit de gebruikershandleiding spectra optia.

Zie formulier: aftekenlijst spectra optia (hema Tx 5.005a F Aftekenlijst schoonmaak Spectra Optia)






Zie formulier: wat schoon te maken wanneer spectra optia (hema Tx 5.005b F Reinigingsschema Spectra Optia)



Reiniging na elke gebruik en 1x per week:

1: buitenkant	 <ol style="list-style-type: none">1. systeem oppervlak2. Aanraak scherm3. Cassette houder met sensors en kleppen4. Seal bek / seal apparaat5. Bloedverwarmer 
2: de binnenkant	 <ol style="list-style-type: none">1. bovenste kraaghouder2. Centrifuge-arm3. Versnellingshuls en laadpoort4. De wanden aan de binnenkant <p>Onderstaande punten drogen na schoonmaken (alleen schoonmaken met water)</p> <ol style="list-style-type: none">5. stroboscooplamp6. Lampen AIM systeem7. Lek detector
3: de filler	 <ol style="list-style-type: none">1. Kraaghouder van filler2. Filler vergrendeling3. Kamer beugel4. Filler oppervlakte  <ol style="list-style-type: none">1. Apertuurplaatje <p>Onderstaande schoonmaken met water en nadien droogmaken</p>

Reiniging 1x per maand:

1: buitenkant	 <ol style="list-style-type: none">1. systeem oppervlak2. Seal bek / seal apparaat3. Bloedverwarmer4. pompen 
2: de binnenkant	 <ol style="list-style-type: none">1. bovenste kraaghouder2. Centrifuge-arm3. Versnellingshuls en laadpoort4. De wanden aan de binnenkant <p>Onderstaande punten drogen na schoonmaken (alleen schoonmaken met water)</p> <ol style="list-style-type: none">5. stroboscooplamp6. Lampen AIM systeem7. Lek detector
3: de filler	 <ol style="list-style-type: none">1. Kraaghouder van filler2. Filler vergrendeling3. Kamer beugel4. Filler oppervlakte  <ol style="list-style-type: none">1. Apertuurplaatje <p>Onderstaande schoonmaken met water en nadien droogmaken</p>



5 Onderhoud spectra optia en wanneer weer akkoord voor gebruik.

Onderhoud vindt plaats via terumo. 1x per 6 maand komt een monteur van terumo langs voor het onderhoud van de 4 spectra optia machines. Dit gaat in overleg met de superusers collection facility.

Dag voordat onderhoud plaats vind aan de spectra optia hangt de superusers collection facility een bordje op de machine dat deze tijdelijk niet in gebruik is wegens onderhoud.

De volgende eisen worden gesteld aan het weer in gebruik nemen van de spectra optia na onderhoud:

1. Terumo heeft onderhoud gedaan
2. Terumo heeft onderhoudsrapport gestuurd en machine is akkoord bevonden
3. Spectra optia ziet er schoon en netjes uit
4. Spectra optia gaat aan
5. Juiste software en procedures staan op de machine
6. De configuratie van de machine is volgens de afspraken van het UMCG

Bij akkoord word op onderstaand lijstje akkoord gegeven dat machine akkoord is voor gebruik en bordje tijdelijk niet gebruiken wordt van de machine gehaald door de superusers collection facility.

Jaartal	1 ^e onderhoud	2 ^e onderhoud
20..		
20..		
20..		



hema Tx 5.005 SOP

Onderhoud en reiniging Spectra Optia

Versie 1.0
Status: definitief
Geldig vanaf: 07-11-2023
Pagina 5 van 5